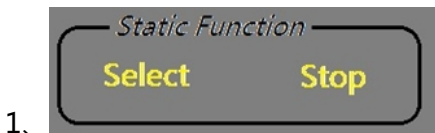
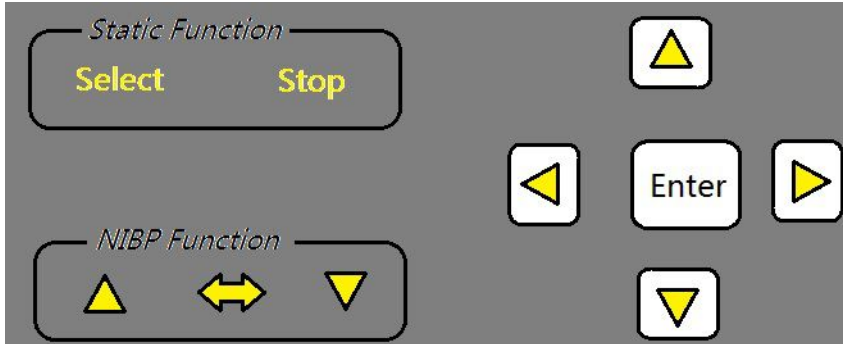


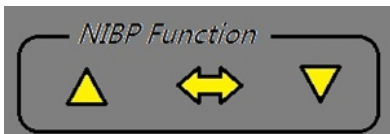
H2-5000 系列模拟仪快速操作指南：

一、面膜按键介绍




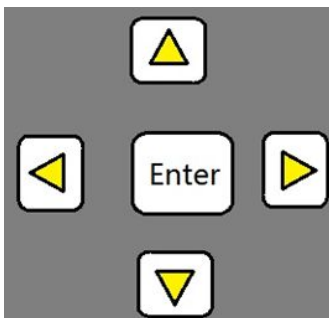
1、

为血压静态压力测试功能按键选择，包括静态压力校准，压力源输出及过压保护、泄漏测试等功能，Select 选择测试功能项，Stop 选择开始或者停止功能测试，在任一窗口，按下此键，将进入到血压功能测试窗口



2、

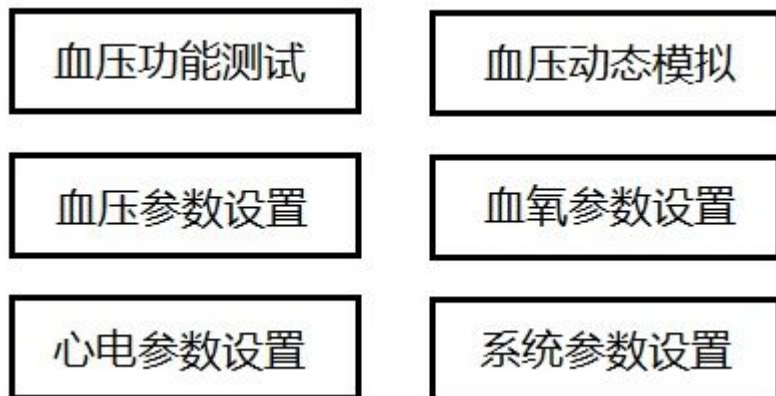
为动态血压模拟功能，进入此窗口后，模拟仪可以模拟人体血压脉搏跳动，当血压计或者监护仪对模拟仪加压后，模拟仪自动进行人体血压脉搏模拟，在任一窗口，按下  将进入到动态模拟窗口



3、

这 5 个按键为软件操作按键，通过方向键移动菜单，并通过确认键（ENTER）进行确认，再通过方向键进行数值参数更改，更改完成后再次确认，即生效。

二、软件窗口功能介绍：



血压功能测试：静态压力功能测试，压力计，压力源，泄漏及过压保护测试

血压动态模拟：模拟仪模拟人体脉搏，进行血压数据模拟，请注意，务必要对模拟仪加压后，模拟仪才能有动作。

血压参数设置：设置血压模拟仪中关于血压功能的一些参数设置，主要是更改测试对象是监护仪或血压计，测试对象请和模拟仪的设置相对应

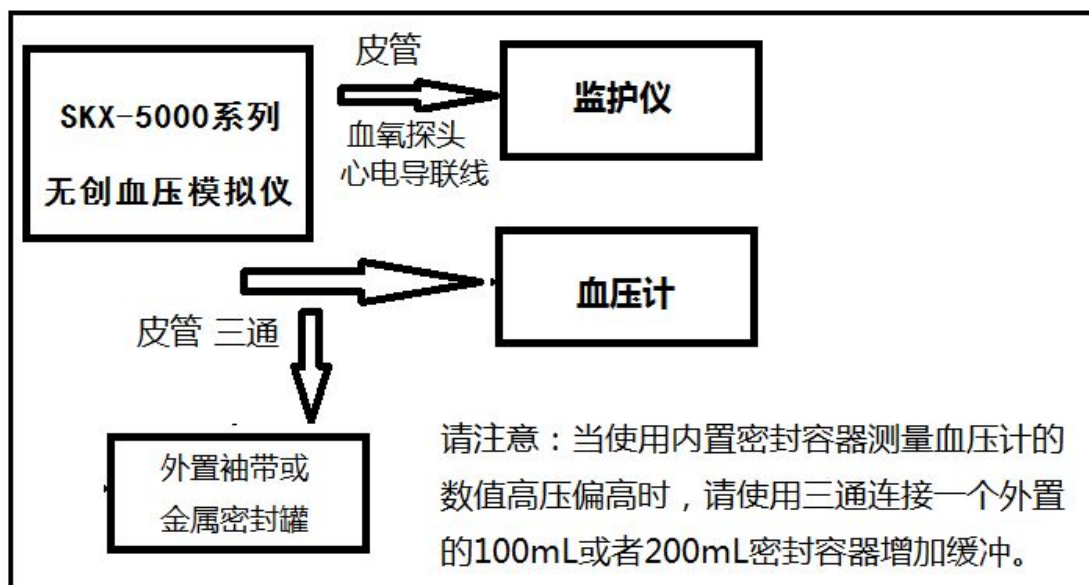
血氧参数设置：血氧模拟仪模拟血氧时的参数，有 SPO₂ 数值及脉率数值等

心电参数设置：设置连接心电仪器后，模拟仪发出的波形种类

系统参数设置：模拟仪系统的一些相关设置

三、模拟仪与监护仪或者血压计的连接方法：

1、血压部分



更详细的说明书请到 www.xzmsdz.com 资料下载中查看